

皆様の新たな門出を大応援!!

新生活応援 スーツフェア



ご来店の際は本紙を必ずお持ちくださいませ。

AOKI' 新生活応援 特別割引クーポン

有効期限
2024年4月30日(火)まで

左記クーポン以外の商品も
ご利用いただけます

1着ご購入クーポン メンズスーツ・コート

39,900円
(税込43,890円)
以上の品 **半額**

【値下げ前価格より割引】(パーソナルオーダーは10%OFF)

1着ご購入クーポン レディーススーツ

19,900円
(税込21,890円)
以上の品 **20%OFF**

【値下げ前価格より割引】(パーソナルオーダーは10%OFF)

提携割引特典

20%OFF

1点ご購入クーポン メンズ商品

1,990円
(税込2,189円)
以上の品 **500円引**
(税込550円)

【値下げ前価格より割引】

1点ご購入クーポン メンズシューズ・バッグ

9,990円
(税込10,989円)
以上の品 **3,000円引**
(税込3,300円)

【値下げ前価格より割引】

1点ご購入クーポン レディース商品

2,990円
(税込3,289円)
以上の品 **20%OFF**

【値下げ前価格より割引】

○本広告は2023年9月下旬に制作しております。○ご優待割引10%OFFは本クーポンまたはAOKI発行のチラシ・クーポン・下取りセール・セットセールとの併用が可能です。○パーソナルオーダーは10%OFFとなります。○補正代・宅配代は対象外となります。○土日祝限定商品や数量限定商品など特別セール・一部ブランド・レンタルサービス・福袋・サイズマックスカタログ商品及びサイズマックスカジュアルへのご利用はご容赦願います。○本状をお持ちでない場合やお買い上げ済みの商品は割引いたしかねます。

●本広告は2023年9月下旬に制作しております。●特別割引特典・他のクーポン・下取りセール・セットセールとの併用はご容赦願います。●パーソナルオーダーは10%OFF●本状または学生証をお持ちでない場合やお買い上げ済みの商品は割引いたしかねます。

上記、クーポン

ご利用後価格から

上記クーポンまたは下取りと併用できる!



ご優待
割引

10%OFF

●他の総額割引との併用はご容赦願います。

スマホで掲示できる
クーポンの獲得はコチラ



<https://houjin.aoki-style.com/>
サイトにアクセスしたら右記クーポンコードを入力

クーポンコード
kzus1924

お好きな
コーディネートで
選べる

安心おまとめセット

税込29,900円の品
ご優待割引で
さらに **10%OFF** 税込 **26,910円**

**メンズ
スーツセット**

1 **スーツ**
@19,900円
(税込21,890円)の品

2 **シャツ**
@3,990円
(税込4,389円)までの品

3 **ネクタイ**
@3,990円
(税込4,389円)までの品

4 **シューズ
または
バッグ**
@9,990円
(税込10,989円)までの品

5 **ベルト**
@3,990円
(税込4,389円)までの品

6 **ハンカチ**
@600円
(税込660円)までの品

7 **ソックス**
@1,000円
(税込1,100円)までの品

8 **アンダーウェア**
@990円
(税込1,089円)までの品

**レディース
スーツセット**

1 **レディーススーツ**
@19,900円
(税込21,890円)の品

2 **シャツ**
@3,990円
(税込4,389円)までの品

3 **パンプス**
@9,990円
(税込10,989円)までの品

4 **バッグ**
@6,990円
(税込7,689円)までの品

5 **ストッキング**
@500円
(税込550円)までの品

●上限を超えた場合は差額を頂戴いたします。●写真はイメージです。●他のクーポン・割引特典との併用はご容赦願います。●裾上げ・ネーム等、お直し料金は別途頂戴いたします。

●本広告は2023年9月下旬に制作しております。商品によりお取り寄せとなる場合がございます。●2023.08.07~2023.09.10の期間に4週間以上販売した自社旧価格(取扱)です。

ご本人様と一緒に購入で
お得に揃えるチャンス!!

家族割

詳しくは店頭販売員まで!



パンツの
スソ上げ

即直し

少々お時間を
いただく場合が
ございます。



全国発送も
承ります!

日付指定も
OK

全国各地
特別料金にて
承ります。

AOKIの最新情報やお問い合わせは
ホームページへ [AOKI](#) 検索

気軽にお買得情報をゲット!!

お客様相談窓口は
こちらから!



お近くのお店は
スマホで検索!



AOKI
LINE アカウント
友だち追加で情報ゲット!

メルマガ配信中!!
mag.aoki-style.com



スーツの着こなしガイド

スーツの疑問・不安を解消!

スーツ選びに失敗しない為の知って得するスーツの基礎知識を教えます!!


MEN'S

8

スタイル
ポイント



- Point 01 肩幅**
ゆとりがありすぎるとダブついてしまうので、シルエットがくずれないようにしましょう。
- Point 02 首回り**
一番上のボタンを留めて指1本分のゆとりがあるのがベストです。
- Point 03 Vゾーン**
ボタンを留めて、ラベル(スーツの襟)が浮いていないかチェックしましょう。
- Point 04 ボタン**
上着のボタンは全て留めずに一番下は外しましょう。
- Point 05 スーツ袖丈**
基本的な目安はスーツの袖口からシャツのカフスが1~1.5cm出るのがベストです。
- Point 06 シャツ袖丈**
腕を下ろし袖口が手の甲にかかるくらいのバランスです。
- Point 07 着丈**
着丈のバランスはヒップが3分の2程度隠れるくらいが基本です。
- Point 08 裾丈**
スリムなスーツはハーフクッションからノークッションの長さがベスト。少し短いほうが脚が細く長く見えます。



LADIES'

8

スタイル
ポイント



- Point 01 肩幅**
試着の際、腕を動かしてみても自分の体型に合うものを選びましょう。
- Point 02 胸回り**
ボタンは全て留め、シワなどないかチェックしましょう。バストまわりには適度なゆとりを作りましょう。
- Point 03 ボタン**
2ツボタンタイプが一般的です。上着のボタンは全て留めましょう。
- Point 04 袖丈**
袖口からブラウスが見えないようにしましょう。長すぎても短すぎても、だらしく見えてしまうため気をつけましょう。
- Point 05 ウエスト**
後ろ姿をキレイに見せるには、ウエストのシェイプがポイント。
- Point 06 着丈**
ヒップの一番高い所を目安に。小柄な人は少し短めにするとスッキリ見えます。
- Point 07 パンツ丈**
パンプスのヒールにかかるくらいがオススメです。必ずベルトを着用し、ストッキングも忘れずにきましょう。
- Point 08 スカートの丈**
座って裾が膝上5cm以内であること、また立った状態で膝が半分隠れるくらいが良いでしょう。

ネクタイの結び方

TIE

プレーン・ノット

結び目ももっとも細く形作られ、ベーシックで簡単な結び方です。



完成



セミウインザー・ノット

正三角形に近い結び目で、ワイドカラーに合う結び方です。



完成



ダブル・ノット

二重の結び目が特徴で、どんな襟型にも合わせやすい結び方です。



完成



汗をかいたら・・・

色の濃い商品の場合、シャツの襟などに色移りする恐れがあります。汗をかくようなときは、襟元をゆるめるなどしてください。

保管する時は・・・

型崩れしないように、ネクタイは巻いて保管してください。

もしシワになったら・・・

風合いを保つために、直接アイロンをあてずに、当て布をして蒸気(スチーム)だけを当てるようにします。その後、手で軽く押さえて形を整えてください。

スーツのお手入れ方法

着用後はしっかりケアしましょう!

STEP 1 ブラッシング




スーツには外のホコリやチリがついています。帰宅したらしっかりブラッシングをして、汚れを取りましょう。

STEP 2 霧吹き




着用してできたシワも、霧を吹きつけてハンガーに吊るしておくことで回復しやすくなります。

STEP 3 ボトムもハンガーで吊るす



シワがでやすいボトムはしっかりハンガーを使って吊るしましょう。パンツは裾を上にして吊るとさらに効果的です。

SPECIAL スカートのアイロンがけ



特にパンツは、きれいにプレスラインを入れ、ひざ周辺のシワをこまめに取りましょう。